

Product: [GDM21F6-V44-10D](#)

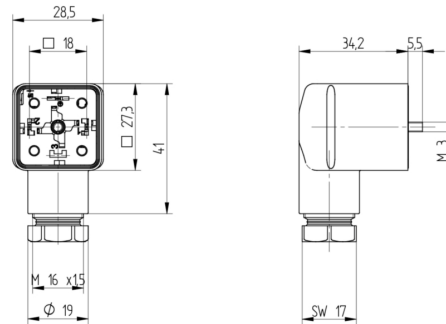
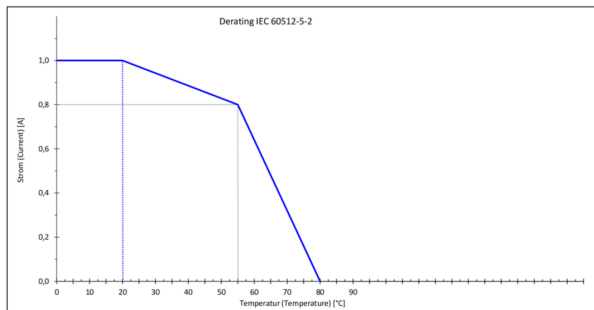


GDM Standard DIN Standard Field Attachable Connector: Form A, 3-pin (2+1PE; PE across cable outlet), transparent housing, screw type, M16; with bridge rectifier, varistor and yellow LED, 24 V AC/DC, 1 A

Product Description

GDM Standard DIN Standard Field Attachable Connector: Form A, 3-pin (2+1PE; PE across cable outlet), transparent housing, screw type, M16; with bridge rectifier, varistor and yellow LED, 24 V AC/DC, 1 A

Technical Drawing



Montageanleitung Ventilsteckverbinder GDM



DIN EN 175305-403
PES, P 67
Kabellänge: 6,0 bis 8,0 mm / 8,0 bis 30,0 mm
Leitungsschnur: AWG 22 – AWG 14

Achtung!
Steckverbinder nicht unter Last oder Spannung stecken / trennen!

Bei Vorhandensein des Druckluft- oder Vakuumanschlusses ist der Steckverbinder nicht zu betätigen. Bei Betätigung des Steckverbinders kann es zu einer Beschädigung des Steckverbinders kommen. Bei Betätigung des Steckverbinders ist die Handhabung des Steckverbinders zu beachten. Bei Betätigung des Steckverbinders ist die Handhabung des Steckverbinders zu beachten. Bei Betätigung des Steckverbinders ist die Handhabung des Steckverbinders zu beachten.

© Belden Deutschland GmbH 2015

Technische Merkmale

Das Produkt erfüllt die Anforderungen der IEC 60512-5-2, sowie die Anforderungen der IEC 60512-5-2, sowie die Anforderungen der IEC 60512-5-2.

Leistung: 1 A, 24 V AC/DC

Material: Kunststoff, Metall

Farbe: Transparent

Abmessung: 28,5 mm x 41 mm x 18 mm

Montage: Schraubmontage

Lebensdauer: 100.000 Zyklen

Temperaturbereich: -40 °C bis +125 °C

Werkstoff: Kunststoff, Metall

Leistungsspannung: 24 V AC/DC

Lebensdauer: 100.000 Zyklen

Temperaturbereich: -40 °C bis +125 °C

Werkstoff: Kunststoff, Metall

Leistungsspannung: 24 V AC/DC

Lebensdauer: 100.000 Zyklen

Temperaturbereich: -40 °C bis +125 °C

Werkstoff: Kunststoff, Metall

Leistungsspannung: 24 V AC/DC

Lebensdauer: 100.000 Zyklen

Temperaturbereich: -40 °C bis +125 °C

Werkstoff: Kunststoff, Metall

Leistungsspannung: 24 V AC/DC

Lebensdauer: 100.000 Zyklen

Temperaturbereich: -40 °C bis +125 °C

Werkstoff: Kunststoff, Metall

Leistungsspannung: 24 V AC/DC

Montage

1. Leitungsspannung, Kabelkategorie / Anordnung

GDM21 10A 1.5 0,5 – 0,5 mm 100 Nm

GDM21 10A 1.5 0,5 – 0,5 mm 100 Nm

GDM21 10A 1.5 0,5 – 0,5 mm 100 Nm

GDM21 10A 1.5 0,5 – 0,5 mm 100 Nm

GDM21 10A 1.5 0,5 – 0,5 mm 100 Nm

GDM21 10A 1.5 0,5 – 0,5 mm 100 Nm

GDM21 10A 1.5 0,5 – 0,5 mm 100 Nm

GDM21 10A 1.5 0,5 – 0,5 mm 100 Nm

GDM21 10A 1.5 0,5 – 0,5 mm 100 Nm

GDM21 10A 1.5 0,5 – 0,5 mm 100 Nm

GDM21 10A 1.5 0,5 – 0,5 mm 100 Nm

GDM21 10A 1.5 0,5 – 0,5 mm 100 Nm

GDM21 10A 1.5 0,5 – 0,5 mm 100 Nm

GDM21 10A 1.5 0,5 – 0,5 mm 100 Nm

GDM21 10A 1.5 0,5 – 0,5 mm 100 Nm

GDM21 10A 1.5 0,5 – 0,5 mm 100 Nm

GDM21 10A 1.5 0,5 – 0,5 mm 100 Nm

GDM21 10A 1.5 0,5 – 0,5 mm 100 Nm

GDM21 10A 1.5 0,5 – 0,5 mm 100 Nm

GDM21 10A 1.5 0,5 – 0,5 mm 100 Nm

GDM21 10A 1.5 0,5 – 0,5 mm 100 Nm

GDM21 10A 1.5 0,5 – 0,5 mm 100 Nm

GDM21 10A 1.5 0,5 – 0,5 mm 100 Nm

GDM21 10A 1.5 0,5 – 0,5 mm 100 Nm

GDM21 10A 1.5 0,5 – 0,5 mm 100 Nm

Leitungsspannung, Kabelkategorie / Anordnung

GDM21 10A 1.5 0,5 – 0,5 mm 100 Nm

GDM21 10A 1.5 0,5 – 0,5 mm 100 Nm

GDM21 10A 1.5 0,5 – 0,5 mm 100 Nm

GDM21 10A 1.5 0,5 – 0,5 mm 100 Nm

GDM21 10A 1.5 0,5 – 0,5 mm 100 Nm

GDM21 10A 1.5 0,5 – 0,5 mm 100 Nm

GDM21 10A 1.5 0,5 – 0,5 mm 100 Nm

GDM21 10A 1.5 0,5 – 0,5 mm 100 Nm

GDM21 10A 1.5 0,5 – 0,5 mm 100 Nm

GDM21 10A 1.5 0,5 – 0,5 mm 100 Nm

GDM21 10A 1.5 0,5 – 0,5 mm 100 Nm

GDM21 10A 1.5 0,5 – 0,5 mm 100 Nm

GDM21 10A 1.5 0,5 – 0,5 mm 100 Nm

GDM21 10A 1.5 0,5 – 0,5 mm 100 Nm

GDM21 10A 1.5 0,5 – 0,5 mm 100 Nm

GDM21 10A 1.5 0,5 – 0,5 mm 100 Nm

GDM21 10A 1.5 0,5 – 0,5 mm 100 Nm

GDM21 10A 1.5 0,5 – 0,5 mm 100 Nm

GDM21 10A 1.5 0,5 – 0,5 mm 100 Nm

GDM21 10A 1.5 0,5 – 0,5 mm 100 Nm

GDM21 10A 1.5 0,5 – 0,5 mm 100 Nm

GDM21 10A 1.5 0,5 – 0,5 mm 100 Nm

GDM21 10A 1.5 0,5 – 0,5 mm 100 Nm

GDM21 10A 1.5 0,5 – 0,5 mm 100 Nm

GDM21 10A 1.5 0,5 – 0,5 mm 100 Nm

GDM21 10A 1.5 0,5 – 0,5 mm 100 Nm

Leitungsspannung, Kabelkategorie / Anordnung

GDM21 10A 1.5 0,5 – 0,5 mm 100 Nm

GDM21 10A 1.5 0,5 – 0,5 mm 100 Nm

GDM21 10A 1.5 0,5 – 0,5 mm 100 Nm

GDM21 10A 1.5 0,5 – 0,5 mm 100 Nm

GDM21 10A 1.5 0,5 – 0,5 mm 100 Nm

GDM21 10A 1.5 0,5 – 0,5 mm 100 Nm

GDM21 10A 1.5 0,5 – 0,5 mm 100 Nm

GDM21 10A 1.5 0,5 – 0,5 mm 100 Nm

GDM21 10A 1.5 0,5 – 0,5 mm 100 Nm

GDM21 10A 1.5 0,5 – 0,5 mm 100 Nm

GDM21 10A 1.5 0,5 – 0,5 mm 100 Nm

GDM21 10A 1.5 0,5 – 0,5 mm 100 Nm

GDM21 10A 1.5 0,5 – 0,5 mm 100 Nm

GDM21 10A 1.5 0,5 – 0,5 mm 100 Nm

GDM21 10A 1.5 0,5 – 0,5 mm 100 Nm

GDM21 10A 1.5 0,5 – 0,5 mm 100 Nm

GDM21 10A 1.5 0,5 – 0,5 mm 100 Nm

GDM21 10A 1.5 0,5 – 0,5 mm 100 Nm

GDM21 10A 1.5 0,5 – 0,5 mm 100 Nm

GDM21 10A 1.5 0,5 – 0,5 mm 100 Nm

GDM21 10A 1.5 0,5 – 0,5 mm 100 Nm

GDM21 10A 1.5 0,5 – 0,5 mm 100 Nm

GDM21 10A 1.5 0,5 – 0,5 mm 100 Nm

GDM21 10A 1.5 0,5 – 0,5 mm 100 Nm

GDM21 10A 1.5 0,5 – 0,5 mm 100 Nm

GDM21 10A 1.5 0,5 – 0,5 mm 100 Nm

Leitungsspannung, Kabelkategorie / Anordnung

GDM21 10A 1.5 0,5 – 0,5 mm 100 Nm

GDM21 10A 1.5 0,5 – 0,5 mm 100 Nm

GDM21 10A 1.5 0,5 – 0,5 mm 100 Nm

GDM21 10A 1.5 0,5 – 0,5 mm 100 Nm

GDM21 10A 1.5 0,5 – 0,5 mm 100 Nm

GDM21 10A 1.5 0,5 – 0,5 mm 100 Nm

GDM21 10A 1.5 0,5 – 0,5 mm 100 Nm

GDM21 10A 1.5 0,5 – 0,5 mm 100 Nm

GDM21 10A 1.5 0,5 – 0,5 mm 100 Nm

GDM21 10A 1.5 0,5 – 0,5 mm 100 Nm

GDM21 10A 1.5 0,5 – 0,5 mm 100 Nm

GDM21 10A 1.5 0,5 – 0,5 mm 100 Nm

GDM21 10A 1.5 0,5 – 0,5 mm 100 Nm

GDM21 10A 1.5 0,5 – 0,5 mm 100 Nm

GDM21 10A 1.5 0,5 – 0,5 mm 100 Nm

GDM21 10A 1.5 0,5 – 0,5 mm 100 Nm

GDM21 10A 1.5 0,5 – 0,5 mm 100 Nm

GDM21 10A 1.5 0,5 – 0,5 mm 100 Nm

GDM21 10A 1.5 0,5 – 0,5 mm 100 Nm

GDM21 10A 1.5 0,5 – 0,5 mm 100 Nm

GDM21 10A 1.5 0,5 – 0,5 mm 100 Nm

GDM21 10A 1.5 0,5 – 0,5 mm 100 Nm

GDM21 10A 1.5 0,5 – 0,5 mm 100 Nm

GDM21 10A 1.5 0,5 – 0,5 mm 100 Nm

GDM21 10A 1.5 0,5 – 0,5 mm 100 Nm

GDM21 10A 1.5 0,5 – 0,5 mm 100 Nm

Leitungsspannung, Kabelkategorie / Anordnung

GDM21 10A 1.5 0,5 – 0,5 mm 100 Nm

GDM21 10A 1.5 0,5 – 0,5 mm 100 Nm

GDM21 10A 1.5 0,5 – 0,5 mm 100 Nm

GDM21 10A 1.5 0,5 – 0,5 mm 100 Nm

GDM21 10A 1.5 0,5 – 0,5 mm 100 Nm

GDM21 10A 1.5 0,5 – 0,5 mm 100 Nm

GDM21 10A 1.5 0,5 – 0,5 mm 100 Nm

GDM21 10A 1.5 0,5 – 0,5 mm 100 Nm

GDM21 10A 1.5 0,5 – 0,5 mm 100 Nm

GDM21 10A 1.5 0,5 – 0,5 mm 100 Nm

GDM21 10A 1.5 0,5 – 0,5 mm 100 Nm

GDM21 10A 1.5 0,5 – 0,5 mm 100 Nm

GDM21 10A 1.5 0,5 – 0,5 mm 100 Nm

GDM21 10A 1.5 0,5 – 0,5 mm 100 Nm

GDM21 10A 1.5 0,5 – 0,5 mm 100 Nm

GDM21 10A 1.5 0,5 – 0,5 mm 100 Nm

GDM21 10A 1.5 0,5 – 0,5 mm 100 Nm

GDM21 10A 1.5 0,5 – 0,5 mm 100 Nm

GDM21 10A 1.5 0,5 – 0,5 mm 100 Nm

GDM21 10A 1.5 0,5 – 0,5 mm 100 Nm

GDM21 10A 1.5 0,5 – 0,5 mm 100 Nm

GDM21 10A 1.5 0,5 – 0,5 mm 100 Nm

GDM21 10A 1.5 0,5 – 0,5 mm 100 Nm

GDM21 10A 1.5 0,5 – 0,5 mm 100 Nm

GDM21 10A 1.5 0,5 – 0,5 mm 100 Nm

GDM21 10A 1.5 0,5 – 0,5 mm 100 Nm

Leitungsspannung, Kabelkategorie / Anordnung

GDM21 10A 1.5 0,5 – 0,5 mm 100 Nm

GDM21 10A 1.5 0,5 – 0,5 mm 100 Nm

GDM21 10A 1.5 0,5 – 0,5 mm 100 Nm

GDM21 10A 1.5 0,5 – 0,5 mm 100 Nm

GDM21 10A 1.5 0,5 – 0,5 mm 100 Nm

GDM21 10A 1.5 0,5 – 0,5 mm 100 Nm

GDM21 10A 1.5 0,5 – 0,5 mm 100 Nm

GDM21 10A 1.5 0,5 – 0,5 mm 100 Nm

GDM21 10A 1.5 0,5 – 0,5 mm 100 Nm

GDM21 10A 1.5 0,5 – 0,5 mm 100 Nm

GDM21 10A 1.5 0,5 – 0,5 mm 100 Nm

GDM21 10A 1.5 0,5 – 0,5 mm 100 Nm

GDM21 10A 1.5 0,5 – 0,5 mm 100 Nm

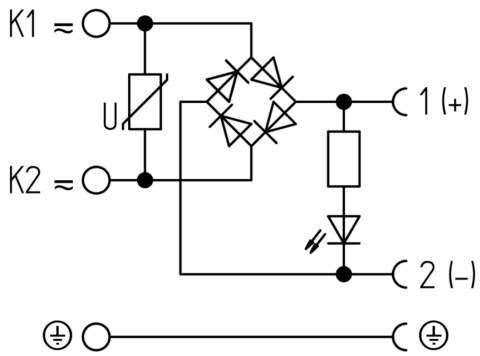
GDM21 10A 1.5 0,5 – 0,5 mm 100 Nm

GDM21 10A 1.5 0,5 – 0,5 mm 100 Nm

GDM21 10A 1.5 0,5 – 0,5 mm 100 Nm

GDM21 10A 1.5 0,5 – 0,5 mm 100 Nm

GDM21 10A 1.5 0,5 – 0,5 mm 100 Nm



Technical Specifications

Technical Data

| | |
|-----------------------------------|------------------------------------------------------------------------------------|
| Product Family: | Valve Connectors |
| Product Sub Family: | GDM Standard |
| Brand: | Hirschmann |
| Connector Type: | Field attachable |
| Type of Contact / Gender: | Female |
| Connector Design: | Angled |
| Number of Pins: | 2+PE (PE across cable outlet) |
| Coding: | A |
| Shielding: | Unshielded |
| Attachment Type: | Central Screw |
| Replacement for: | ID: 934410002 Name: GDML 2016 GB 1 LED 24 schwarz (Yellow LED instead of Red LED) |
| Rated Impulse Voltage: | 4.0 kV (PCBA 2.0 kV) |
| Operating Voltage: | 24 V AC/DC |
| Rated Current*: | 1 A |
| Contact Resistance: | ≤ 10 mOhm |
| Insulation Resistance: | > 10 ⁹ Ohm |
| Mating Cycles: | ≤ 50 |
| Type of Connection: | Screw |
| Cable Gland: | M16 |
| Conductor Cross Section: | 0.25 - 1.5 mm² |
| Suitable Cables: | Ø 4.5 - 10 mm |
| Ambient Temperature (Operation)*: | -25°C to +80°C |
| Protection Degree / IP Rating**: | IP65 |
| Design Standard: | DIN EN 175301-803-A, ISO 4400 |
| Pollution Degree: | 3 acc. to DIN EN 60664-1 (VDE 0110-1) |
| Clearance / Creepage Distance: | DIN EN 60664-1 (2008/01); VDE 0110-1 |
| Overvoltage Category: | III acc. to DIN EN 60664-1 (VDE 0110-1) |

Materials

| | |
|--------------------------------------|-------------|
| Contact Base Material: | CuZn |
| Contact Plating: | Cu/Sn |
| Contact Bearer Material: | PA GF |
| Contact Bearer Color: | black |
| Flammability Class (Contact Bearer): | UL 94 HB |
| Housing Material: | PA GF |
| Housing Color: | Translucent |
| Flammability Class (Housing): | UL 94 HB |
| Cable Gland Material: | PA GF |
| Cable Gland Gasket: | NBR |

| | |
|----------------------|---------------------------|
| Cable Gland Color: | Black |
| Attachment Material: | Steel, Philips combi slot |
| Gasket Material: | Sold separately |

Protection Circuitry

| | |
|---------------------|------------|
| Function Indicator: | Yellow LED |
| Bridge Rectifier: | yes |
| Protective Circuit: | Varistor |

Additional Technical Data

| | |
|-----------------------------------|-----------------|
| Fastening Torque (Contact Screw): | M3: (25-30) Ncm |
| Fastening Torque (Cable Gland): | (150-200) Ncm |
| Fastening Torque (Attachment): | (50-60) Ncm |

Approvals

| | |
|------|-----|
| VDE: | yes |
| SEV: | yes |

Safety & Environmental Compliance

| | |
|-----------------|-----|
| RoHS Compliant: | yes |
|-----------------|-----|

Notes

| | |
|-------------------------------------|----------------------------------------------------------------------------------------------|
| Note Derating: | Notice derating |
| Protection Degree / IP Rating Note: | ** only if mounted and locked in combination with Hirschmann / Lumberg Automation connector. |
| Note: | Do not connect or disconnect under load. |

Variants

| Item # | Item Description | Replacement For |
|-----------|------------------|------------------------------------------------------------------------------------|
| 934888039 | GDM21F6-V44-10D | ID: 934410002 Name: GDML 2016 GB 1 LED 24 schwarz (Yellow LED instead of Red LED) |

© 2021 Belden, Inc

All Rights Reserved.

Although Belden makes every reasonable effort to ensure their accuracy at the time of this publication, information and specifications described here in are subject to error or omission and to change without notice, and the listing of such information and specifications does not ensure product availability.

Belden provides the information and specifications herein on an "ASIS" basis, with no representations or warranties, whether express, statutory or implied. In no event will Belden be liable for any damages (including consequential, indirect, incidental, special, punitive, or exemplary damages) whatsoever, even if Belden has been advised of the possibility of such damages, whether in an action under contract, negligence or any other theory, arising out of or in connection with the use, or inability to use, the information or specifications described herein.

All sales of Belden products are subject to Belden's standard terms and conditions of sale.

Belden believes this product to be in compliance with all applicable environmental programs as listed in the data sheet. The information provided is correct to the best of Belden's knowledge, information and belief at the date of its publication. This information is designed only as a general guide for the safe handling, storage, and any other operation of the product itself or the one that it becomes a part of. The Product Disclosure is not to be considered a warranty or quality specification. Regulatory information is for guidance purposes only. Product users are responsible for determining the applicability of legislation and regulations based on their individual usage of the product.